



BSK9 HAIRCARE

HAIR REVITALIZING SOLUTION



¿QUÉ ES?

La solución BSK9 HAIRCARE nutre y estimula los folículos capilares para un crecimiento saludable del cabello y puede ayudar a proteger contra la alopecia androgénica, areata androgénica y efluvio telógeno. Es una solución cosmeceútica estéril de uso profesional.

Ginkgo Biloba estimula la microcirculación, lo que ayuda a aumentar el suministro de nutrientes a el cuero cabelludo, fortaleciendo los folículos pilosos y estimulando el crecimiento de cabello nuevo. También tiene propiedades antibacterianas que promueven un cuero cabelludo sano. El pantenol recubre el cabello y sella su superficie, lubricando y dando un aspecto brillante. El silanol orgánico funciona como un agente reticulante, proporcionando fuerza, flexibilidad y resistencia. Actúa como catalizador de muchas reacciones mientras estabiliza y mantiene la arquitectura de los tejidos de la piel, estimulando los fibroblastos y promoviendo la biosíntesis de las fibras de colágeno y elastina.

Cegaba es un aminoácido que estimula el crecimiento y la proliferación celular. Mediante una serie de mecanismos no hormonales, prolonga y activa la fase de crecimiento del cabello, fortaleciendo los folículos pilosos, haciéndolos más resistentes y capaces de producir un cabello más fuerte y grueso.

Vit-Complex 1 contiene numerosas vitaminas como biotina, niacinamida y riboflavina, que tienen un efecto calmante y antioxidante y aceleran el crecimiento del cabello.



PRESENTACIÓN

Vials 10ml / 0.35 Fl. Oz.

USO

Androgenic alopecia, androgenic areata, telogen effluvium.

INGREDIENTES

Ginkgo Biloba, Panthenol, Organic Silanol, Cegaba, Vit-Complex 1, Hyaluronic Acid Cube 3®, Asian Spark Extract, Growth Factors

BENEFICIOS

Nutre e hidrata el cuero cabelludo para mejorar el crecimiento y la apariencia del cabello saludable. Estimula el crecimiento sano del cabello, Mejora la microcirculación, Oxigena los folículos, Nutriente, Efecto calmante Hidratante.



METODOS DE USO

Bioskin Dermolife Cosmetic se mantiene al día de las últimas tendencias del mercado, técnicas y procedimientos aplicados a la mesoterapia y mesoterapia virtual. En términos de mesoterapia virtual, existen tres métodos de aplicación comunes:

1. Meso Pen
2. Rodillo dérmico
3. Sin mesoterapia con aguja / sistema de administración transdérmica. Esto puede incluir tecnologías variadas que incluyen electroporación, iontoforesis, ultrasonido, termoterapia, galvánica, radiofrecuencia, etc.

No es imperativo aplicar las soluciones Bioskin con las técnicas antes mencionadas ya que se pueden aplicar con masaje manual.

Si lo usa con mesoterapia inyectable, consulte las regulaciones aplicables en su país.

CONSIDERACIONES IMPORTANTES PARA SOLUCIÓN

A la hora de realizar tratamientos que provoquen pequeñas heridas en la superficie cutánea, como con Meso Pen o Dermal Needling, es importante que los productos utilizados sean estériles y asépticos, para evitar el riesgo de infección.

Además, la solución no debe contener aditivos, conservantes o perfumes que puedan presentar mayor riesgo de alergias debido a que penetran a mayor profundidad que con el uso tópico.

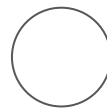
Las soluciones profesionales de Bioskin son:



Meticulosamente
ingredientes activos
puros seleccionados



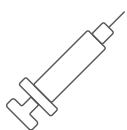
Fabricado para
estándar
farmacéutico



Estéril, sin
conservantes
o aditivos



Seguro y altamente
tolerante



Desarrollado
de la mesoterapia
tradicional



Alto
concentraciones



De probado
eficacia



Isotónico y con el pH
correcto

CANTIDAD DE INGREDIENTES

La cantidad de solución requerida dependerá del tamaño del área a tratar, que puede diferir mucho entre las áreas y también de los clientes, que tienen formas y tamaños corporales individuales.

Es habitual utilizar entre 2-5ml al tratar el rostro.

BENEFICIOS DE LA MESO PENS Y LA DERMAL ROLLERS

Tanto Meso Pen como Dermal Rollers abren microcanales cutáneos creando un micro trauma que provoca una respuesta innata del cuerpo que ofrece los siguientes beneficios:

- Estimula la producción de colágeno y elastina
- Aporta un efecto reafirmante y rejuvenecedor
- Disminuye la aparición de cicatrices y estrías
- Reduce las líneas finas y las arrugas
- Reduce el tamaño de los poros
- Estimula el crecimiento del cabello y previene la caída del cabello
- Potencia la penetración de soluciones estéticas

SISTEMAS DE ENTREGA TRANSDÉRMICA

Junto con los bolígrafos Meso y los rodillos dérmicos, las soluciones Bioskin se pueden combinar perfectamente con numerosos sistemas de administración transdérmica disponibles, como la mesoterapia sin aguja.

Cada solución inducirá efectos diferentes según sus acciones específicas.

Por ejemplo, la aplicación de **ÁCIDO HIALURÓNICO al 3%** (vial estéril) durante la administración transdérmica:

- **Efecto antiarrugas:** El ácido hialurónico retiene las moléculas de agua en el tejido lo que reduce la aparición de líneas finas y arrugas.
- **Efecto rejuvenecedor:** favorece la recuperación de la comunicación celular y el funcionamiento normal de la piel y acelera la producción de colágeno y elastina.
- **Acción sellante:** crea un efecto sellante en la piel que reduce la pérdida de humedad y aumenta la hidratación de la piel, protegiendo la piel de los daños ambientales.

PASO A PASO

1

PREPARACION DE LA PIEL

- Limpiar la piel del área de tratamiento.
- Exfolia las células muertas de la piel para mejorar la piel.
- Permeabilidad, preferiblemente con un suave pelado / abrasión mecánica
- Limpiar nuevamente la zona y desinfectar la piel

2

ANÁLISIS Y MEZCLA

Analizar la piel de los pacientes según sus objetivos de tratamiento y seleccionar la solución adecuada.

3

APLICAR SOLUCIONES DE INGREDIENTES

Deje caer la solución con un gotero o una jeringa directamente sobre la piel del área de tratamiento de Meso Pen / Dermal Roller, vea los diagramas. Si su sistema de administración transdérmica / mesoterapia sin aguja utiliza un gel conductor, mezcle la solución con él.

4

TRATAMIENTO CON MESO PENS

- Asegúrese de que la pluma esté enchufada o cargada e inserte una cabeza de aguja estéril en su punta
- Configure los ajustes de profundidad y velocidad de Meso Pen de acuerdo con el área y la condición que se está tratando
- Sujete suavemente la piel del área de tratamiento para que se enseñe, mientras que con su Pluma:



Haz pequeños círculos de izquierda a derecha



Trabajar desde arriba hacia abajo

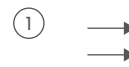


Trabaja en diagonal

Ejerza una presión suave pero constante con el lápiz
Continúe dejando caer la solución en el área de tratamiento a medida que avanza.

TRATAMIENTO CON DERMA ROLLERS

- Elija la longitud adecuada de la aguja del rodillo dérmico de acuerdo con el área y la afección a tratar
- Asegúrese de que el Meso Roller esté desinfectado y esterilizado
- Sujete suavemente la piel del tratamiento para que se enseñe, mientras que con su Roller:



Ruede de izquierda a derecha



Rodar desde arriba hacia abajo

Ruede en diagonal

Ejerza una presión suave pero constante con el rodillo
Continúe dejando caer la solución en el área de tratamiento a medida que avanza

TRATAMIENTO SIN AGUJA MESOTERAPIA / SISTEMAS DE ENTREGA TRANSDÉRMICA

Siga las instrucciones dadas por el fabricante de su dispositivo. Con algunos sistemas, la solución se mezcla con un conductor gel, con otros, se dejó caer sobre la piel durante el tratamiento.

5

PROCEDIMIENTO POSTERIOR AL TRATAMIENTO Y RECOMENDACIONES

Puede ser beneficioso no lavarse la piel después del tratamiento, a menos que utilice un gel conductor.
Puede ser beneficioso evitar la aplicación de cosméticos, distintos del bloqueador solar, y también evitar exposición prolongada al sol o hasta siete días.
Mantenga buenos registros clínicos de los detalles y observaciones del paciente y del tratamiento, incluidas las soluciones utilizadas.

PRECAUCIONES

- Trabaje siempre de acuerdo con la ley aplicable en su país
- Mantener registros clínicos adecuados y el consentimiento firmado del paciente antes de comenzar el tratamiento.
- Asegúrese de que su dispositivo permanezca estéril antes del tratamiento
- Examine siempre la piel del paciente antes del tratamiento y no lo realice si la piel está lesionada, infectada o inflamada
- Asegúrese de que la solución de ingredientes esté correctamente sellada y sin daños, y dentro de su fecha de caducidad
- Las agujas utilizadas con Meso Pen se utilizan una sola vez, mientras que los rodillos dérmicos son para uso individual de pacientes y deben desinfectarse antes y después de cada tratamiento.
- No ejerza una presión excesiva sobre la piel con Meso Pen o Dermal Rollers
- Los bolígrafos y rodillos dérmicos Meso no deben aplicarse en los labios y los párpados.
- Informe al paciente que la inflamación y / o una sensación de ardor / picazón son reacciones bastante normales durante los tratamientos con Meso Pen y Dermal Roller.
- Siga siempre las instrucciones, contraindicaciones y advertencias recomendadas por el fabricante del dispositivo utilizado.
- Si un paciente desarrolla algún tipo de erupción cutánea o reacción alérgica al tratamiento, interrumpa el tratamiento inmediatamente y comuníquese con Bioskin en info@bioskincosmetic.com

BSK9 HAIRCARE

HAIR REVITALIZING SOLUTION



IMAGEN DEL PRODUCTO



Conservar entre 5°C y 25°C. Manténgase fuera del alcance de los niños. Evitar el contacto con los ojos y las membranas mucosas. Suspender su uso si existe alergia, sensibilidad o hipersensibilidad al producto.

Producto cosmético. Uso tópico. Uso externo.



Volumen (ml) recomendado por area

Profundidad (mm) recomendada por area

